

Levelit[®]

TILING TO PERFECTION



CATALOGUS

WIN AAN PRECISIE, SNELHEID EN COMFORT

Levelit[®]

INHOUD

Assortiment **Levelit**

00. Inhoud	03
01. Nivelleersystemen	04
Levelit	06
XL	14
Helix	20
Tiling Buddy	26
02. Klassieke tegelkruisjes	30
X-kruisjes	31
T-kruisjes	33
Herbruikbare kruisjes	34
Multifunctionele kruisjes	35
03. Gereedschap	36
Zuignappen	37
Ontluchtingsrollers	41
Telescoopstelen	42
Voegzakken	42
Sponzen	43
Voegspanen	44
Rubber hamers	45
Voegrubbers	46
Lijmkammen	46
Waskit	47
Mixers	49
Menggardes	50

Levelit

TILING TO PERFECTION



NIVELLEERSYSTEMEN

ONZE NIVELLEERSYTEMEN

Levelit

Levelit

Het Levelit spie-systeem is ideaal voor middelgrote tot grote oppervlakken en het plaatsen van grootformaat tegels.

VLOER & MUUR

Voegbreedts van 1 tot 4 mm

XL

XL

Het XL spie-systeem is ideaal voor alle soorten oppervlakken en het plaatsen van dikke tot zeer dikke tegels.

VLOER

Voegbreedts van 2 tot 4 mm

HELIX

Helix

Het Helix draai-systeem is ideaal voor middelgrote tot grote oppervlakken en extra handig voor het plaatsen van wandtegels.

VLOER & MUUR

Voegbreedts van 1.5 tot 4 mm

TILING buddy

Tiling buddy

Het Tiling Buddy spie-systeem is ideaal voor kleine oppervlakken en het plaatsen van kleinformaat tegels.

VLOER & MUUR


Voegbreedts van 1.5 tot 3 mm

Levelit

TILING TO PERFECTION



BELGIAN  QUALITY





1. Na het aanbrengen van de lijm en het plaatsen van de eerste tegel:
 - Schuif de leveling clips onder de tegel.
 - Plaats, afhankelijk van de grootte van de tegel, één of meerdere clips per zijde.
2. Plaats de volgende tegel op de voet van de clips en druk de tegel licht aan.
3. Schuif de spie in de opening van de clip.
4. Druk de spie met de vingers aan. Gebruik vervolgens een nivelleertang om de spie vast te zetten in de clips totdat de tegels perfect zijn uitgelijnd.
5. Eens de tegellijm volledig is uitgehard, kan je het bovendeeel van de clips breken met een rubberen hamer of met de voet in de richting van de voeg.

GEBRUIK | 5 STAPPEN



VOEGBREEDTE (mm)



TEGELDIKTE

6 tot 12 mm
3 tot 6 mm met spieverhoger



QR-CODE - VIDEO



MUUR & VLOER

Voegbreedte 1 tot 4 mm





CLIPS 100 STUKS



	REF		
Levelit clips 1 mm – 100 st.	TT100-1	20 st.	24 dozen
Levelit clips 1,5 mm – 100 st.	TT100-1.5	20 st.	24 dozen
Levelit clips 2 mm – 100 st.	TT100-2	20 st.	24 dozen
Levelit clips 3 mm – 100 st.	TT100-3	20 st.	24 dozen
Levelit clips 4 mm – 100 st.	TT100-4	20 st.	24 dozen

CLIPS 250 STUKS





	REF		
Levelit clips 1 mm – 250 st.	TT250-1	8 st.	24 dozen
Levelit clips 1,5 mm – 250 st.	TT250-1.5	8 st.	24 dozen
Levelit clips 2 mm – 250 st.	TT250-2	8 st.	24 dozen
Levelit clips 3 mm – 250 st.	TT250-3	8 st.	24 dozen
Levelit clips 4 mm – 250 st.	TT250-4	8 st.	24 dozen






CLIPS 500 STUKS



	REF		
Levelit clips 1 mm – 500 st.	TT500-1	4 st.	24 dozen
Levelit clips 1,5 mm – 500 st.	TT500-1.5	4 st.	24 dozen
Levelit clips 2 mm – 500 st.	TT500-2	4 st.	24 dozen
Levelit clips 3 mm – 500 st.	TT500-3	4 st.	24 dozen
Levelit clips 4 mm – 500 st.	TT500-4	4 st.	24 dozen

CLIPS 2000 STUKS



	REF		
Levelit clips 1 mm – 2000 st.	TT2000-1	1 st.	24 dozen
Levelit clips 1,5 mm – 2000 st.	TT2000-1.5	1 st.	24 dozen
Levelit clips 2 mm – 2000 st.	TT2000-2	1 st.	24 dozen
Levelit clips 3 mm – 2000 st.	TT2000-3	1 st.	24 dozen



STARTERKIT 100 STUKS



	REF	KG	📦
Levelit complete set 1 mm - 100 st.	SET100-P1	1,80 kg	75 kits
Levelit complete set 1,5 mm - 100 st.	SET100-P1.5	1,74 kg	75 kits
Levelit complete set 2 mm - 100 st.	SET100-P2	1,76 kg	75 kits
Levelit complete set 3 mm - 100 st.	SET100-P3	1,84 kg	75 kits
Levelit complete set 4 mm - 100 st.	SET100-P4	1,93 kg	75 kits


STARTERKIT 250 STUKS



	REF	KG	📦
Levelit complete set 1 mm - 250 st.	SET250-P1	3,66 kg	48 kits
Levelit complete set 1,5 mm - 250 st.	SET250-P1.5	3,64 kg	48 kits
Levelit complete set 2 mm - 250 st.	SET250-P2	3,65 kg	48 kits
Levelit complete set 3 mm - 250 st.	SET250-P3	3,87 kg	48 kits




SPIEËN 100 STUKS




	REF		
Levelit spieën - 100 st.	TK100	10 st.	24 dozen


SPIEËN 250 STUKS



	REF		
Levelit spieën - 250 st.	TK250	4 st.	24 dozen

SPIEËN 500 STUKS



	REF		
Levelit spieën - 500 st.	TK500	4,95 kg	48 sets



METALEN INSTELBARE TANG



	REF		
Levelit metalen instelbare tang	FP-1	50 st.	24 dozen

PLASTIC INSTELBARE TANG



	REF		
Levelit plastic instelbare tang	FP-2	50 st.	24 dozen



ANTI-KRAS 100 STUKS

	REF		
Levelit anti-kras - 100 st.	AS100	15 st.	75 dozen




SPIEVERHOGER 100 STUKS

	REF		
Levelit spieverhoger - 100 st.	WP100-04	8 st.	24 dozen

XL



BELGIAN  **QUALITY**



1. Na het aanbrengen van de lijm en het plaatsen van de eerste tegel:
 - Schuif de leveling clips onder de tegel.
 - Plaats, afhankelijk van de grootte van de tegel, één of meerdere clips per zijde.
2. Plaats de volgende tegel op de voet van de clips en druk de tegel licht aan.
3. Schuif de spie in de opening van de clip.
4. Druk de spie met de vingers aan. Gebruik vervolgens een nivelleertang om de spie vast te zetten in de clips totdat de tegels perfect zijn uitgelijnd.
5. Eens de tegellijm volledig is uitgehard, kan je het bovendeeel van de clips breken met een rubberen hamer of met de voet in de richting van de voeg.

GEBRUIK | 5 STAPPEN



VOEGBREEDTE (mm)

2L
mm

4L
mm

3L
mm

TEGELDIKTE

15 - 25 mm (12 - 15 mm met spieverhoger)

22 - 30 mm (19 - 22 mm met spieverhoger)



VLOER

Voegbreedte 2 tot 4 mm





CLIPS 100 STUKS



	REF		
XL clips 2 mm - 100 st.	TT100 - 2L	18 st.	24 dozen
XXL clips 3 mm - 100 st.	TT100 - 3L	18 st.	24 dozen
XL clips 4 mm - 100 st.	TT100 - 4L	15 st.	24 dozen



CLIPS 250 STUKS



	REF		
XL clips 2 mm - 250 st.	TT250 - 2L	8 st.	24 dozen
XXL clips 3 mm - 250 st.	TT250 - 3L	6 st.	24 dozen
XL clips 4 mm - 250 st.	TT250 - 4L	6 st.	24 dozen

CLIPS 500 STUKS





	REF		
XL clips 2 mm - 500 st.	TT500 - 2L	4 st.	24 dozen
XXL clips 3 mm - 500 st.	TT500 - 3L	3 st.	24 dozen
XL clips 4 mm - 500 st.	TT500 - 4L	3 st.	24 dozen





CLIPS 1500 STUKS



	REF		
XL clips 2 mm - 1500 st.	TT1500 - 2L	1 st.	24 dozen
XXL clips 3 mm - 1500 st.	TT1500 - 3L	1 st.	24 dozen
XL clips 4 mm - 1500 st.	TT1500 - 4L	1 st.	24 dozen

STARTERKIT 250 STUKS



	REF		
XL complete set 2 mm - 250 st.	SET250 - M2L	3,99 kg	48 kits
XXL complete set 3 mm - 250 st.	SET250 - M3L	4,05 kg	48 kits
XL complete set 4 mm - 250 st.	SET250 - M4L	4,21 kg	48 kits


METALEN INSTELBARE TANG



	REF		
Levelit metalen instelbare tang	FP-1	50 st.	24 dozen



SPIEËN 100 STUKS



Levelit spieën - 100 st.

REF




TK100

10 st.

24 dozen

SPIEËN 250 STUKS



Levelit spieën - 250 st.

REF




TK250

4 st.

24 dozen

SPIEËN 500 STUKS



Levelit spieën - 500 st.

REF



TK500

4,95 kg

48 sets



ANTI-KRAS 100 STUKS



Levelit anti-kras - 100 st.

REF



AS100

15 st.

75 dozen

SPIEVERHOGER 100 STUKS



Levelit spieverhoger - 100 st.

REF



WP100-04

8 st.


24 dozen

HELIX

TILING TO PERFECTION




BELGIAN  QUALITY



1. Na het aanbrengen van de lijm en het plaatsen van de eerste tegel:
 - Schuif de leveling clips onder de tegel.
 - Plaats, afhankelijk van de grootte van de tegel, één of meerdere clips per zijde.
2. Plaats de volgende tegel op de voet van de clips en druk de tegel licht aan.
3. Draai de cap op de clip en zet hem vast om de tegel te nivelleren.
4. Zodra de tegellijm volledig is uitgehard kan de clip en de cap verwijderd worden, breek hiervoor de clip met een hamer of met de voet in de richting van de voeg. Schroef de cap van de gebroken clip af voor hergebruik.

GEBRUIK | 5 STAPPEN



VOEGBREEDTE (mm)



TEGELDIKTE

3 - 20 mm

15 - 25 mm



QR-CODE - VIDEO



VLOER & MUUR

Voegbreedte 1,5 tot 4 mm





CLIPS 100 STUKS



	REF		
Helix clips 1,5 mm – 100 st.	SC100-1.5	20 st.	24 dozen
Helix clips 2 mm – 100 st.	SC100-2	20 st.	24 dozen
Helix clips 3 mm – 100 st.	SC100-3	20 st.	24 dozen
Helix clips 4 mm – 100 st.	SC100-4	20 st.	24 dozen

CLIPS 250 STUKS





	REF		
Helix clips 1,5 mm – 250 st.	SC250-1.5	10 st.	24 dozen
Helix clips 2 mm – 250 st.	SC250-2	10 st.	24 dozen
Helix clips 3 mm – 250 st.	SC250-3	10 st.	24 dozen
Helix clips 4 mm – 250 st.	SC250-4	10 st.	24 dozen



CLIPS 500 STUKS



	REF		
Helix clips 1,5 mm – 500 st.	SC500-1.5	4 st.	24 dozen
Helix clips 2 mm – 500 st.	SC500-2	4 st.	24 dozen
Helix clips 3 mm – 500 st.	SC500-3	4 st.	24 dozen
Helix clips 4 mm – 500 st.	SC500-4	4 st.	24 dozen

CLIPS 250 STUKS





	REF		
Helix clips 2 mm – 250 st.	SC250-2L	8 st.	24 dozen





STARTERKIT 75 STUKS



	REF	 KG	
Helix complete set 1,5 mm - 75 st.	SET75S-1.5	1,32 kg	75 kits
Helix complete set 2 mm - 75 st.	SET75S-2	1,33 kg	75 kits
Helix complete set 3 mm - 75 st.	SET75S-3	1,35 kg	75 kits
Helix complete set 4 mm - 75 st.	SET75S-4	1,40 kg	75 kits

STARTERKIT 200 STUKS



	REF	 KG	
Helix complete set 1,5 mm - 200 st.	SET200S-1.5	3,19 kg	48 kits
Helix complete set 2 mm - 200 st.	SET200S-2	3,24 kg	48 kits
Helix complete set 3 mm - 200 st.	SET200S-3	3,35 kg	48 kits
Helix complete set 4 mm - 200 st.	SET200S-4	3,58 kg	48 kits



CAPS 100 STUKS



Helix caps - 100 st.

REF



SW100

6 st.

24 dozen

CAPS 250 STUKS



Helix caps - 250 st.

REF




SW250

3,11 kg

48 sets

ANTI-KRAS 100 STUKS



Levelit anti-kras - 100 st.

REF



AS100

15 st.

75 dozen

TILING buddy

TILING TO PERFECTION




BELGIAN  QUALITY





VOOR



NA

1. Na het aanbrengen van de lijm en het plaatsen van de eerste tegel:
 - Schuif de leveling clips onder de tegel.
 - Plaats, afhankelijk van de grootte van de tegel, één of meerdere clips per zijde.
2. Plaats de volgende tegel op de voet van de clips en druk de tegel licht aan.
3. Schuif de spie in de opening van de clip.
4. Druk de spie met de vingers aan. Gebruik vervolgens een nivelleertang om de spie vast te zetten in de clips totdat de tegels perfect zijn uitgelijnd.
5. Eens de tegellijm volledig is uitgehard, kan je het bovendeeel van de clips breken met een rubberen hamer of met de voet in de richting van de voeg.

GEBRUIK | 5 STAPPEN



1



2



3



4



5

VOEGBREEDTE (mm)

1.5
mm

2
mm

3
mm

TEGELDIKTE

5 tot 15 mm



QR-CODE - VIDEO

MUUR & VLOER

VOEGBREEDTE 1.5 TOT 3 MM





CLIPS 100 STUKS




REF




	REF		
Tiling Buddy clips 1,5 mm - 100 st.	BUD100-1,5	30 st.	24 dozen
Tiling Buddy clips 2 mm - 100 st.	BUD100-2	30 st.	24 dozen
Tiling Buddy clips 3 mm - 100 st.	BUD100-3	30 st.	24 dozen

SPIEËN 100 STUKS



REF



	REF		
Tiling Buddy spieën - 100 st.	BUDW100	15 st.	24 dozen

PLASTIC INSTELBARE TANG




REF





	REF		
Tiling Buddy plastic instelbare tang	BUDPL	50 st.	24 dozen





STARTERKIT 50 STUKS



	REF	 KG	
Tiling Buddy complete set 1,5 mm – 50 st.	BUDSET50-1.5	0,24 kg	385 kits
Tiling Buddy complete set 2 mm – 50 st.	BUDSET50-2	0,27 kg	385 kits
Tiling Buddy complete set 3 mm – 50 st.	BUDSET50-3	0,30 kg	385 kits

STARTERKIT 100 STUKS



	REF	 KG	
Tiling Buddy complete set 1,5 mm – 100 st.	BUDSET100-1.5	1,03 kg	75 kits
Tiling Buddy complete set 2 mm – 100 st.	BUDSET100-2	1,28 kg	75 kits
Tiling Buddy complete set 3 mm – 100 st.	BUDSET100-3	1,42 kg	75 kits

ANTI-KRAS 100 STUKS



	REF		
Levelit anti-kras – 100 st.	AS100	15 st.	75 dozen

CROSS

TILING TO PERFECTION




KLASSIEKE TEGELKRUISJES



X-KRUISJES

NIEUW



Het klassieke X-tegelkruisje van LEVELIT wordt gebruikt voor rechte plaatsingen. Het zorgt voor een gelijkmatige voegbreedte en een nauwkeurige uitlijning van de tegelhoeken. De lange benen van het kruisje zorgen voor een optimale stabiliteit tijdens het plaatsen.




KLASSIEKE TEGELKRUISJES 1,5 MM

REF



Klassieke tegelkruisjes 1,5 mm - 250 st.	cc250-1.5	0,63 kg	130 st.




KLASSIEKE TEGELKRUISJES 2 MM

REF



Klassieke tegelkruisjes 2 mm - 250 st.	CC250-2	0,69 kg	125 st.
Klassieke tegelkruisjes 2 mm - 500 st.	CC500-2	0,93 kg	60 st.



KLASSIEKE TEGELKRUISJES 3 MM

REF



Klassieke tegelkruisjes 3 mm - 250 st.	CC250-3	0,71 kg	100 st.
Klassieke tegelkruisjes 3 mm - 500 st.	CC500-3	1,18 kg	50 st.



KLASSIEKE TEGELKRUISJES 4 MM

REF




Klassieke tegelkruisjes 4 mm - 250 st.	CC250-4	0,70 kg	90 st.
Klassieke tegelkruisjes 4 mm - 500 st.	CC500-4	1,26 kg	45 st.




X-KRUISJES

NIEUW



KLASSIEKE TEGELKRUISJES 5 MM

	REF	KG	
Klassieke tegelkruisjes 5 mm - 250 st.	CC250-5	0,76 kg	60 st.
Klassieke tegelkruisjes 5 mm - 500 st.	CC500-5	1,82 kg	30 st.



KLASSIEKE TEGELKRUISJES 6 MM

	REF	KG	
Klassieke tegelkruisjes 6 mm - 200 st.	cc250-6	0,80 kg	65 st.



KLASSIEKE TEGELKRUISJES 7 MM

	REF	KG	
Klassieke tegelkruisjes 7 mm - 200 st.	cc200-7	0,85 kg	60 st.



KLASSIEKE TEGELKRUISJES 8 MM

	REF	KG	
Klassieke tegelkruisjes 8 mm - 200 st.	cc200-8	0,89 kg	50 st.



KLASSIEKE TEGELKRUISJES 10 MM

	REF	KG	
Klassieke tegelkruisjes 10 mm - 200 st.	cc200-10	0,95 kg	45 st.




T-KRUISJES

NIEUW



Het klassieke T-tegelkruisje van LEVELIT wordt gebruikt voor halfsteensverbanden. Ontworpen uit massief kunststof voor gebruik met zware tegels. De lange benen van het kruisje zorgen voor een optimale stabiliteit tijdens het plaatsen.



T-KRUISJES 2 MM

	REF	KG	
Levelit T-kruisjes 2 mm – 250 st.	CCT250-2	0,72 kg	130 st.



T-KRUISJES 3 MM

	REF	KG	
Levelit T-kruisjes 3 mm – 250 st.	CCT250-3	0,74 kg	130 st.




T-KRUISJES 10 MM

	REF	KG	
Levelit T-kruisjes 10 mm – 100 st.	CCT100-10	0,95 kg	90 st.



HERBRUIKBARE KRUISJES

NIEUW



Het herbruikbare tegelkruisje van LEVELIT wordt gebruikt voor rechte plaatsingen.

Ontworpen uit massief kunststof voor gebruik met zware tegels.

De lange benen van het kruisje zorgen voor een optimale stabiliteit tijdens het plaatsen.



HERBRUIKBARE KRUISJES 2 MM

	REF	KG	
Herbruikbare kruisjes 2 mm - 100 st.	CR100-2	0,35 kg	130 st.



HERBRUIKBARE KRUISJES 3 MM

	REF	KG	
Herbruikbare kruisjes 3 mm - 100 st.	CR100-3	0,39 kg	130 st.




HERBRUIKBARE KRUISJES 4 MM

	REF	KG	
Herbruikbare kruisjes 4 mm - 100 st.	CR100-4	0,39 kg	90 st.



MULTIFUNCTIONELE KRUISJES




Het multifunctionele tegelkruisje van LEVELIT is geschikt voor alle soorten plaatsingen.
Ontworpen uit massief kunststof voor gebruik met zware tegels.
Laat geen plastic resten achter in de voegen.




MULTIFUNCTIONELE KRUISJES 1 MM

	REF	KG	
Levelit Cross 1 mm - 50 st.	CT50 - 1	0,09 kg	35 st.
Levelit Cross 1 mm - 100 st.	CT100 - 1	0,18 kg	20 st.



MULTIFUNCTIONELE KRUISJES 2 MM

	REF	KG	
Levelit Cross 2 mm - 50 st.	CT50 - 2	0,15 kg	35 st.
Levelit Cross 2 mm - 100 st.	CT100 - 2	0,29 kg	20 st.



MULTIFUNCTIONELE KRUISJES 3 MM

	REF	KG	
Levelit Cross 3 mm - 50 st.	CT50 - 3	0,22 kg	35 st.
Levelit Cross 3 mm - 100 st.	CT100 - 3	0,43 kg	20 st.

TOOLS

TILING TO PERFECTION

GEREEDSCHAP

HANDMATIGE ZUIGNAPPEN

ENKELE ZUIGNAP 50 KG

Enkele zuignap voor het heffen en transporteren van glas, tegels en andere materialen met een vlak, glad en niet-poreus oppervlak.





Maximale draagcapaciteit van 50 kg.
Behuizing van hoogwaardig gegoten aluminium.

NIEUW

CATEGORIE
PROFESSIONEEL

OPPERVLAK
GLAD EN VLAK

	REF	∅	●	 KG	
ENKELE ZUIGNAP 50 KG	VT50	123 mm	1 kop	0,41 kg	40 st.

DUBBELE ZUIGNAP 80 KG

Dubbele zuignap voor het heffen en transporteren van glas, tegels en andere materialen met een vlak, glad en niet-poreus oppervlak.





Maximale draagcapaciteit van 80 kg.
Behuizing van hoogwaardig gegoten aluminium.

NIEUW

CATEGORIE
PROFESSIONEEL

OPPERVLAK
GLAD EN VLAK

	REF	∅	●	 KG	
DUBBELE ZUIGNAP 80 KG	VT80	118 mm	2 koppen	0,66 kg	20 st.

HANDMATIGE ZUIGNAPPEN

ENKELE ZUIGNAP 40 KG

Enkele zuignap voor het heffen en transporteren van glas, tegels en andere materialen met een vlak, glad en niet-poreus oppervlak.



NIEUW

CATEGORIE
BASIC

OPPERVLAK
GLAD EN VLAK



Maximale draagcapaciteit van 40 kg.
Behuizing van stevig PVC.

	REF	∅	●		
DUBBELE ZUIGNAP 70 KG	VT40	123 mm	1 kop	0,31 kg	40 st.

DUBBELE ZUIGNAP 70 KG

Dubbele zuignap voor het heffen en transporteren van glas, tegels en andere materialen met een vlak, glad en niet-poreus oppervlak.



NIEUW

CATEGORIE
BASIC

OPPERVLAK
GLAD EN VLAK




Maximale draagcapaciteit van 70 kg.
Behuizing van stevig PVC.

	REF	∅	●		
DUBBELE ZUIGNAP 70 KG	VT70	118 mm	2 koppen	0,46 kg	20 st.

VACUÛMZUIGNAP

VACUÛMZUIGNAP 150 KG

VacuÛmzuignap voor het heffen en transporteren van glas, tegels en andere materialen met een vlak, glad en niet-poreus oppervlak.



NIEUW

CATEGORIE
PROFESSIONEEL

OPPERVLAK
GLAD EN VLAK

MAX. BELASTING
150 KG






BELANGRIJKSTE KENMERKEN

- Sterke hechting op vlakke oppervlakken dankzij 4 afdichtingslippen.
- Voorzien van een manometer voor nog veiliger heffen.
- Duurzaam rubber met antislip inkepingen.
- De rubberen lip en de ontgrendelknop maken het verwijderen van de zuignap eenvoudig.

MEEGELEVERDE ONDERDELEN

- Geleverd met een praktische kunststof opbergkoffer.
- Geleverd met reserveonderdelen voor het onderhoud van de zuignap.
- Inclusief een beschermkap om het rubber te beschermen.


	REF	Ø			
VACUÛMZUIGNAP 150 KG	VTM150	200 mm	Incl.	1,20 kg	10 st.



ZUIGNAP POWERGRIP USB

POWERGRIP USB-ZUIGNAP 150 KG

Elektrische zuignap voor het heffen en transporteren van glas, tegels en andere materialen met een vlak, glad en niet-poreus oppervlak.



NIEUW

CATEGORIE
PROFESSIONEEL

OPPERVLAK
GLAD EN VLAK

MAX. BELASTING
150 KG



BATTERIJKENMERKEN

Autonomie van 8 tot 9 uur bij intensief gebruik.

Oplaadbaar via de meegeleverde USB-C-kabel.

Elektrische zuignap uitgerust met een ingebouwde lithium-ion batterij van 3 Ah - 3,7 V.

BELANGRIJKSTE KENMERKEN

Snelle ontgrendeling

Digitaal display

Smart-Off functie

Smart Air functie

De rubberen lip en ontgrendelknop maken het verwijderen van de zuignap eenvoudig.

Digitale weergave van de vacuümdruk in kg.

Automatische uitschakeling na 2 minuten zonder gebruik.

Wanneer de vacuümdruk onder het veiligheidsniveau daalt (≈ 130 kg houdkracht), schakelt de pomp automatisch in en herstelt de druk.

	REF	Ø	⚡	⚡	📦
POWERGRIP USB-ZUIGNAP 150 KG	VTE150	200 mm	3,7 V / 3 Ah	3 Ah	10 st.



ONTLUCHTINGSROLLERS

COMPACTE ONTLUCHTINGSROLLER





Compacte roller met kunststof handvat en 21 mm nylon pinnen, ideaal voor het ontlichten van egalisatielagen.

NIEUW

CATEGORIE
PROFESSIENEEL



21 mm nylon pinnen.
Ergonomisch handvat van antislip kunststof.

	REF				
ONTLUCHTINGSROLLER 230 MM	RD230-21	230 mm	zonder	0,23 kg	25 st.

ONTLUCHTINGSROLLER





Ontluuchtingsroller met handvat uit zinklegering, spatkap en 21 mm nylon pinnen, ideaal voor het ontlichten van egalisatielagen op grote oppervlakken.

NIEUW

CATEGORIE
PROFESSIENEEL



21 mm nylon pinnen.
Opzetstuk voor telescoopsteel uit zinklegering.
Met spatkap om het opspatten van materiaal te voorkomen.

	REF				
ONTLUCHTINGSROLLER 250 MM	RD250-21	250 mm	met	0,76 kg	10 st.
ONTLUCHTINGSROLLER 500 MM	RD500-21	500 mm	met	1,30 kg	10 st.

TELESCOOPSTELEN

ALUMINIUM TELESCOOPSTEEEL 1 TOT 2 M

Aluminium telescoopsteel, uitschuifbaar van 1 tot 2 m, compatibel met ontluchtingsrollers.

NIEUW

CATEGORIE
PROFESSIONEEL



Verstelbare lengte van 1 m tot 2 m voor optimaal bereik en maximale flexibiliteit.
Opzetstuk voor snelle montage en stevige bevestiging.
Aluminium steel voor superieure duurzaamheid.

	REF				
ALUMINIUM TELESCOOPSTEEEL	PT-A	1 m tot 2 m	met	1,20 kg	5 st.

VOEGZAKKEN

KIT MET 3 VOEGZAKKEN

Kit met 3 voegzakken, ontworpen voor een nauwkeurige en efficiënte toepassing van voegmortel, met een grote capaciteit voor langdurig werken zonder vaak bij te vullen.

NIEUW

CATEGORIE
PROFESSIONEEL



Beschermkop van PVC.
Wasbare en herbruikbare voegzakken.

	REF			
KIT MET 3 VOEGZAKKEN	Poch-3	L x b: 600 x 340 mm	0,10 kg	20 st.

SPONZEN

HYDRO SPONS


Compacte Hydro spons met een hoog absorptievermogen, speciaal ontworpen voor het reinigen van voegen en betegelde oppervlakken tijdens en na het plaatsen.



Zeer hoog absorptievermogen.

NIEUW

CATEGORIE
PROFESSIONEEL




REF



HYDRO SPONS	SP-P	L × b × h: 16 × 11 × 6,5 cm	0,031 kg	126 st.
--------------------	------	-----------------------------	----------	---------

HYDRO SPONSSPAAN


Sponsspaan met hydro-spons en ergonomisch handvat, ontworpen voor het reinigen van tegels.



Zeer hoog absorptievermogen.
Ergonomisch handvat voor een comfortabele grip.

NIEUW

CATEGORIE
PROFESSIONEEL




REF



HYDRO SPONSSPAAN	TM	L × b × h: 28 × 14 × 3 cm	0,251 kg	40 st.
-------------------------	----	---------------------------	----------	--------

HYDRO SPONSSPAAN (INGESNEDEN)

Sponsspaan met hydro-spons (ingesneden) en ergonomisch handvat, ontworpen voor het reinigen van tegels.



Zeer hoog absorptievermogen.
Ergonomisch handvat voor een comfortabele grip.

NIEUW

CATEGORIE
PROFESSIONEEL



REF



HYDRO SPONSSPAAN (INGESNEDEN)	TM-S	L × b × h: 28 × 14 × 3 cm	0,251 kg	40 st.
--------------------------------------	------	---------------------------	----------	--------


VOEGSPANEN

VOEGSPAAN




Voegspaan met robuust rubberen blad en ergonomische handvat, ideaal voor het nauwkeurig aanbrengen en verdelen van voegmortel.

NIEUW

CATEGORIE
PROFESSIONEEL



Ergonomisch handvat voor een comfortabele grip.


	REF			
VOEGSPAAN 24 X 12 X 1 CM	PN-120	L x b x h: 24 x 12 x 1 cm	0,234 kg	50 st.
VOEGSPAAN 28 X 14 X 1 CM	PN-140	L x b x h: 28 x 14 x 1 cm	0,234 kg	50 st.

EPOXYSPAAN SOFT

Epoxy spaan soft met flexibel rubberen blad en ergonomisch handvat, speciaal ontworpen voor het nauwkeurig aanbrengen van epoxyvoegmortels.

NIEUW

CATEGORIE
PROFESSIONEEL



Ergonomisch handvat voor een comfortabele grip.

	REF			
EPOXYSPAAN SOFT 25 X 10 CM	PN-E	L x b x h: 25 x 10 x 1 cm	0,335 kg	10 st.

RUBBER HAMERS

RUBBER HAMER WIT




Hamer met witte rubberen kop (80 ±5 Shore A) en antislip softgrip handvat, ontworpen voor het nauwkeurig plaatsen van tegels zonder de oppervlakken te beschadigen.

NIEUW

CATEGORIE
PROFESSIONEEL



Zachte witte rubberen kop (80 ±5 Shore A), laat geen sporen achter.
Antislip softgrip handvat, ergonomisch gevormd.
Versterkte steel met stalen buis.

	REF			
WITTE RUBBER HAMER 340 G	MC-B340	soft grip	0,34 kg	6 st.
WITTE RUBBER HAMER 450 G	MC-B450	soft grip	0,45 kg	6 st.
WITTE RUBBER HAMER 680 G	MC-B680	soft grip	0,68 kg	6 st.

RUBBER HAMER ZWART




Hamer met harde zwarte rubberen kop (85 ±5 Shore A) en houten steel, ontworpen voor het nauwkeurig plaatsen van dikke en zware tegels.

NIEUW

CATEGORIE
PROFESSIONEEL



Harde zwarte rubberen kop, ideaal voor dikke en zware tegels.
Hoogwaardige houten steel.

	REF			
ZWARTE RUBBER HAMER 340 G	MC-N340	hout	0,34 kg	6 st.
ZWARTE RUBBER HAMER 450 G	MC-N450	hout	0,45 kg	6 st.
ZWARTE RUBBER HAMER 680 G	MC-N680	hout	0,68 kg	6 st.

VOEGRUBBERS

VOEGRUBBER




Voegrubber met zwart rubberen blad, ideaal voor het nauwkeurig aanbrengen en afwerken van voegmortel.

NIEUW

CATEGORIE
PROFESSIONEEL



Flexibel rubberen blad.
Hoogwaardig houten handvat.

	REF			
VOEGRUBBER 20 CM	VR-20	L × b × h: 24 x 12 x 1 cm	0,095 kg	10 st.
VOEGRUBBER 30 CM	VR-30	L × b × h: 28 x 14 x 1 cm	0,145 kg	10 st.

KLEINE LIJMKAMMEN




LIJMKAM

Lijmkam van roestvrij staal met houten handvat, ideaal voor het nauwkeurig aanbrengen en verdelen van tegellijm.

NIEUW

CATEGORIE
PROFESSIONEEL



	REF			
KLEINE INOX LIJMKAM 4 X 4 MM	PC180-I4	hout	0,22 kg	120 st.
KLEINE INOX LIJMKAM 6 X 6 MM	PC180-I6	hout	0,22 kg	120 st.
KLEINE INOX LIJMKAM 8 X 8 MM	PC180-I8	hout	0,22 kg	120 st.

WASKITS

WASKIT 22 LITER




Complete waskit van 22 liter voor het voegen en reiniging van betegelde oppervlakken na het aanbrengen van voegmortel.

NIEUW

CATEGORIE
PROFESSIONEEL



Complete kit met alle benodigde voor het voegen van vloeren.
Bevat een hydro sponsspaan en een voegspaan.
Inclusief een rooster, 3 rollen, een deksel en 4 wielen.

	REF			
WASKIT 22 LITER	KIT-22	L × b × h: 49 × 24 × 24 cm	2,834 kg	1 st.

WASKIT 12 LITER



12-liter waskit voor het voegen en reiniging van betegelde oppervlakken na het aanbrengen van voegmortel.

NIEUW

CATEGORIE
BASIC



Basiskit voor het voegen en reinigen van vloeren.
Inclusief een rooster, 1 rol en een deksel.

	REF			
WASKIT 12 LITER	KITB-12L	L × b × h: 40 × 23 × 17 cm	1,285 kg	1 st.

WASKIT 24 LITER




12-liter waskit voor het voegen en reiniging van betegelde oppervlakken na het aanbrengen van voegmortel.

NIEUW

CATEGORIE
BASIC



Basiskit voor het voegen en reinigen van vloeren.
Inclusief een rooster, 2 rollen, een deksel en 4 wielen.

	REF			
WASKIT 24 LITER	KITB-24L	L × b × h: 49 × 24 × 24 cm	1,582 kg	1 st.

MIXERS

LEVELIT MIX 1800-FORCE

De MIX 1800-FORCE mixer is ontworpen voor intensief professioneel gebruik. Dankzij de krachtige motor van 1800 W, de 2 versnellingen en de elektronische snelheidsregelaar zorgt hij voor een homogeen en constant mengresultaat.



Ø 140 MM

Ø 160 MM

NIEUW

CATEGORIE
PROFESSIEEEL

TOERENTAL
1800W

AANSLUITING
M14

TECHNISCHE KENMERKEN

- Spanning: 220-240 V / 50-60 Hz
- Snelheidsstand I: 180-400 omw/min
- Snelheidsstand II: 300-700 omw/min
- Snelheidsregeling: elektronisch (6 standen)

BELANGRIJKSTE KENMERKEN

Soft start	Zorgt voor een start zonder opspatten en betere controle vanaf het inschakelen.
Constant vermogen	Voorkomt schommelingen in het toerental en garandeert een gelijkmatig mengresultaat.
2 versnellingen	Maakt het mogelijk om het toerental en de draaikracht aan te passen.
Hoge draaikracht	Maakt het mengen van dikke materialen zoals lijm, mortel en pleister eenvoudiger.
Ergonomisch handvat	Verbetert het gebruikskomfort en vermindert vermoeidheid bij langdurige werkzaamheden.

	REF	⚡	💡	⚡	📦
LEVELIT MIX 1800-FORCE	MX1800-BX	220 - 240 V	180-700 tr/min	1800 W	+ 2 menggardes

MENGGARDES

SPIRAAL MENGSTAAF

NIEUW

Spiraal mengstaaf van 600 mm, ideaal voor het homogeen mengen van lijmen, mortels en pleisters. Gegalvaniseerde menggarde met M14-aansluiting, compatibel met de meeste mixers.

CATEGORIE
PROFESSIONEEL



Compatibel met alle mixers met een M14-aansluiting.

Geschikt voor het mengen van lijmen, pleisters en andere bouwmaterialen.

Spiraalvorm voor een snelle en homogene menging.

	REF	Ø	Ø	👉	📦
SPIRAAL MENGSTAAF Ø120X600 MM	MR1-120	spiraal	120 mm	15-25 kg	12 st.
SPIRAAL MENGSTAAF Ø140X600 MM	MR1-140	spiraal	140 mm	25-40 kg	12 st.
SPIRAAL MENGSTAAF Ø160X600 MM	MR1-160	spiraal	160 mm	30-60 kg	12 st.

MORTELGARDE

NIEUW

Mortelgarde van 600 mm, ontworpen voor het intensief mengen van mortel en materialen met een hoge viscositeit. Gegalvaniseerde menggarde met M14-aansluiting, compatibel met de meeste mixers.

CATEGORIE
PROFESSIONEEL



Compatibel met alle mixers met een M14-aansluiting.

Geschikt voor het mengen van mortel.

Helix-vorm voor een snelle en homogene menging.

	REF	Ø	Ø	👉	📦
MORTELGARDE Ø120X600 MM	MR2-120	hélicoïdaal	120 mm	15-25 kg	12 st.
MORTELGARDE Ø140X600 MM	MR2-140	hélicoïdaal	140 mm	25-40 kg	12 st.

Levelit[®]

TILING TO PERFECTION

www.levelit.eu

LEVELIT BELGIË | Baeckelmannsstraat 131 A0001, 2830 Tisselt - België | E-mail: info@levelit.eu | Tel. +32 3 886 34 43

LEVELIT FRANKRIJK | 10 Rue Michel Servet, 59000 Lille - Frankrijk | E-mail: info@levelit.eu | Tel. +33 3 53 32 01 05